

**Sistema Estatal de Evaluación
Estado Analítico de Ingresos
Fondo Estatal de Solidaridad
Del 01 al 29 de Febrero de 2016
(PESOS)**

ETCA-II-08

INFORME MENSUAL: FEBRERO DE 2016

Rubros de los Ingresos	Ingresos Estimado Original Anual (1)	Ampliaciones y Reducciones (+ ó -) (2)	Ingresos Modificado Anual (3= 1 +2)	Ingresos Devengado Anual (4)	Ingresos Recaudado Anual (5)	Ingresos Devengado Mensual (6)	Ingresos Recaudado Mensual (7)	Variación Vs Original (8= 5 - 1)	% de Avance Anual (9= 5/1)
Saldo Inicial Caja y Bancos					19,319.59				
1 Impuestos									
2 Cuotas y Aportaciones de Seguridad Social									
3 Contribuciones de Mejoras									
4 Derechos									
5 Productos									
Corriente									
Capital									
6 Aprovechamientos									
Corriente									
Capital									
7 Ingresos por Ventas de Bienes y Servicios									
8 Participaciones y Aportaciones									
9 Transferencias, Asignaciones, Subsidios y Otras Ayudas FEDERALES									
Transferencias, Asignaciones, Subsidios y Otras Ayudas ESTATALES	2,000,000.00	413,883.00	2,413,883.00	0.00	0.00	0.00	0.00	-2,000,000.00	0.00%
10 Ingresos Derivados de Financiamientos									
Total	2,000,000.00	413,883.00	2,413,883.00	0.00	0.00	0.00	0.00	-2,000,000.00	0.00%
						Ingresos Excedentes 1			

Rubros de los Ingresos	Ingresos Estimado Original Anual (1)	Ampliaciones y Reducciones (+ ó -) (2)	Ingresos Modificado Anual (3= 1 +2)	Ingresos Devengado Anual (4)	Ingresos Recaudado Anual (5)	Ingresos Devengado Trimestral (6)	Ingresos Recaudado Trimestral (7)	Variación Vs Original (8= 5 - 1)	% de Avance Anual (9= 5/1)
Ingresos del Gobierno									
Impuesto									
Contribuciones de Mejoras									
Derechos									
Productos									
Corriente									
Capital									
Aprovechamientos									
Corriente									
Capital									
Participaciones y Aportaciones									
Transferencias, Asignaciones, Subsidios y Otras Ayudas									
Ingresos de Organismos y Empresas									
Cuotas y aportaciones de Seguridad Social									
Ingresos por ventas de Bienes y Servicios									
Transferencias, Asignaciones, Subsidios y Otras Ayudas, <u>FEDERALES</u>									
Transferencias, Asignaciones, Subsidios y Otras Ayudas, <u>ESTATALES</u>	2,000,000.00	413,883.00	2,413,883.00	0.00	0.00	0.00	0.00	-2,000,000.00	0.00%
Ingresos derivados de Financiamiento									
Ingresos Derivados de Financiamientos									
Total	2,000,000.00	413,883.00	2,413,883.00	0.00	0.00	0.00	0.00	-2,000,000.00	0.00

Ingresos Excedentes 1


Bajo Protesta de decir verdad declaramos que los estados financieros y sus notas, son razonablemente correctos y son responsabilidad del emisor.


1 Los Ingresos Excedentes se presentan para efectos de cumplimiento de la Ley de Ingresos del Estado y Ley de Contabilidad Gubernamental.


El importe reflejado siempre debe ser mayor a cero. Nunca en rojo.

El saldo Inicial de Caja y Bancos es informativo, No SE SUMA EN EL TOTAL*.

Hoja 2 de 2


C.P. ANA LUISA LEOS SELDNER
 Contadora General


LIC. JOSÉ AGUSTÍN PACHECO TAPIA
 Director de Planeación y Finanzas


LIC. LUIS CARLOS SOTO GUTIERREZ
 Coordinador General de Administración


LIC. KARINA TERESITA ZÁRATE FÉLIX
 Directora General