

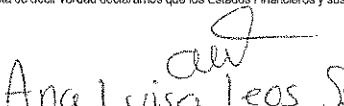
Sistema Estatal de Evaluación
Estado de Cambios en la Situación Financiera
FONDO ESTATAL DE SOLIDARIDAD
1 DE ENERO AL 31 DE MARZO DE 2018
(PESOS)

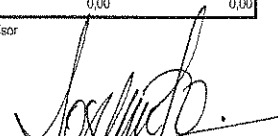
ETCA-I-05


TRIMESTRE: PRIMERO DE 2018

	Origen	Aplicación
Activo	37,12	510,000,00
Activo Circulante	37,12	510,000,00
Efectivo y Equivalentes	37,12	0,00
Derechos a Recibir Efectivo o Equivalentes	0,00	510,000,00
Derechos a Recibir Bienes o Servicios	0,00	0,00
Inventario	0,00	0,00
Almacenes	0,00	0,00
Estimación por Pérdida o Deterioro de Activos Circulantes	0,00	0,00
Otros Activos Circulantes	0,00	0,00
Activo No Circulante	0,00	0,00
Inversiones Financieras a Largo Plazo	0,00	0,00
Derechos a Recibir Efectivo o Equivalentes a Largo Plazo	0,00	0,00
Bienes Inmuebles, Infraestructura y Construcciones en Proceso	0,00	0,00
Bienes Muebles	0,00	0,00
Activos Intangibles	0,00	0,00
Depreciación, Deterioro y Amortización Acumulada de Bienes	0,00	0,00
Activos Diferidos	0,00	0,00
Estimación por Pérdida o Deterioro de Activos no Circulantes	0,00	0,00
Otros Activos no Circulantes	0,00	0,00
Pasivo	0,00	0,00
Pasivo Circulante	0,00	0,00
Cuentas por Pagar a Corto Plazo	0,00	0,00
Documentos por Pagar a Corto Plazo	0,00	0,00
Porción a Corto Plazo de la Deuda Pública a Largo Plazo	0,00	0,00
Títulos y Valores a Corto Plazo	0,00	0,00
Pasivos Diferidos a Corto Plazo	0,00	0,00
Fondos y Bienes de Terceros en Garantía y/o Administración a Corto Plazo	0,00	0,00
Provisiones a Corto Plazo	0,00	0,00
Otros Pasivos a Corto Plazo	0,00	0,00
Pasivo No Circulante	0,00	0,00
Cuentas por Pagar a Largo Plazo	0,00	0,00
Documentos por Pagar a Largo Plazo	0,00	0,00
Deuda Pública a Largo Plazo	0,00	0,00
Pasivos Diferidos a Largo Plazo	0,00	0,00
Fondos y Bienes de Terceros en Garantía y/o en Administración a Largo Plazo	0,00	0,00
Provisiones a Largo Plazo	0,00	0,00
HACIENDA PUBLICA/PATRIMONIO	792.995,04	283.032,16
Hacienda Pública/Patrimonio Contribuido	0,00	0,00
Aportaciones	0,00	0,00
Donaciones de Capital	0,00	0,00
Actualización de la Hacienda Pública/Patrimonio	0,00	0,00
Hacienda Pública/Patrimonio Generado	792.995,04	283.032,16
Resultados del Ejercicio (Ahorro/Desahorro)	0,00	283.032,16
Resultados de Ejercicios Anteriores	792.995,04	0,00
Revalúos	0,00	0,00
Reservas	0,00	0,00
Rectificaciones de Resultados de Ejercicios Anteriores	0,00	0,00
Excesos o Insuficiencia en la Actualización de la Hacienda Pública/Patrimonio	0,00	0,00
Resultado por Posición Monetaria	0,00	0,00
Resultado por Tenencia de Activos no Monetarios	0,00	0,00

Bajo protesta de decir verdad declaramos que los Estados Financieros y sus Notas, son razonablemente correctos y son responsabilidad del emisor


C.P. ANA LUISA LEOS SELDNER
Contadora General


ING. MARÍA YOSELINE ACUÑA OCEJO
Directora de Planeación y Finanzas


C.P. JUAN CARLOS ENCINAS IBARRA
Coordinador General de Administración


LIC. KARINA TERESITA ZARATE FÉLIX
Directora General

Sistema Estatal de Evaluación
Flujo de Efectivo
FONDO ESTATAL DE SOLIDARIDAD
AL 1 DE ENERO AL 31 DE MARZO DE 2018
(PESOS)

ETCA-I-06


TRIMESTRE: PRIMERO DE 2018

Concepto	MAR-2018	MAR-2017
Flujos de Efectivo de las Actividades de Operación		
Origen	510,000.00	0.00
Impuestos	0.00	0.00
Cuotas y Aportaciones de Seguridad Social	0.00	0.00
Contribuciones de mejoras	0.00	0.00
Derechos	0.00	0.00
Productos de Tipo Corriente	0.00	0.00
Aprovechamientos de Tipo Corriente	0.00	0.00
Ingresos por Venta de Bienes y Servicios	0.00	0.00
Ingresos no Comprendidos en las Fracciones de la Ley de Ingresos Causados en Ejercicios Fiscales Anteriores	0.00	0.00
Participaciones y Aportaciones	0.00	0.00
Transferencias, Asignaciones y Subsidios y Otras Ayudas	510,000.00	0.00
Otros Origenes de Operación	0.00	0.00
Aplicación	37,12	58,00
Servicios Personales	0.00	0.00
Materiales y Suministros	0.00	0.00
Servicios Generales	37,12	58,00
Transferencias Internas y Asignaciones al Sector Público	0.00	0.00
Transferencias al resto del Sector Público	0.00	0.00
Subsidios y Subvenciones	0.00	0.00
Ayudas Sociales	0.00	0.00
Pensiones y Jubilaciones	0.00	0.00
Transferencias a Fideicomisos, Mandatos y Contratos Análogos	0.00	0.00
Transferencias a la Seguridad Social	0.00	0.00
Donativos	0.00	0.00
Transferencias al Exterior	0.00	0.00
Participaciones	0.00	0.00
Aportaciones	0.00	0.00
Convenios	0.00	0.00
Otras Aplicaciones de Operación	0.00	0.00
Flujos Netos de Efectivo por Actividades de Operación	509,982,88	-58,00
Flujos de Efectivo de las Actividades de Inversión		
Origen	0,00	3,539,768,00
Bienes Inmuebles, Infraestructura y Construcciones en Proceso	0,00	0,00
Bienes Muebles	0,00	0,00
Otros Origenes de Inversión	0,00	3,539,768,00
Aplicación	510,000,00	0,00
Bienes Inmuebles, Infraestructura y Construcciones en Proceso	0,00	0,00
Bienes Muebles	0,00	0,00
Otras Aplicaciones de Inversión	510,000,00	0,00
Flujos Netos de Efectivo por Actividades de Inversión	-510,000,00	3,539,768,00
Flujo de Efectivo de las Actividades de Financiamiento		
Origen	0,00	0,00
Endeudamiento Neto	0,00	0,00
Interno	0,00	0,00
Externo	0,00	0,00
Otros Origenes de Financiamiento	0,00	0,00
Aplicación	0,00	3,561,268,00
Servicios de la Deuda	0,00	0,00
Interno	0,00	0,00
Externo	0,00	0,00
Otras Aplicaciones de Financiamiento	0,00	3,561,268,00
Flujos netos de Efectivo por Actividades de Financiamiento	0,00	-3,561,268,00
Incremento/Disminución Nota en el Efectivo y Equivalentes al Efectivo	-37,12	-21,558,00
Efectivo y Equivalentes al Efectivo al Inicio del Ejercicio	1,086,908,93	315,413,99
Efectivo y Equivalentes al Efectivo al Final del Ejercicio	1,086,871,81	293,855,99

Bajo protesta de decir verdad declaramos que los Estados Financieros y sus Notas, son razonablemente correctos y son responsabilidad del emisor


C.P. ANA LUISA LEOS SELDNER
Contadora General


ING. MARÍA YOSELINE ACUÑA OCEJO
Directora de Planeación y Finanzas


C.P. JUAN CARLOS ENCINAS IBARRA
Coordinador General de Administración


LIC. KARINA TERESITA ZÁRATE FÉLIX
Directora General