


Sistema Estatal de Evaluación
Flujo de Efectivo
FONDO ESTATAL DE SOLIDARIDAD
AL 1 DE ABRIL AL 30 DE JUNIO DE 2018
(PESOS)


ETCA-I-06


TRIMESTRE: SEGUNDO DE 2018

Concepto	JUN-2018	JUN-2017
Flujos de Efectivo de las Actividades de Operación		
Origen	1,683,338.00	166,666.00
Impuestos	0.00	0.00
Cuentas y Aportaciones de Seguridad Social	0.00	0.00
Contribuciones de mejoras	0.00	0.00
Derechos	0.00	0.00
Productos de Tipo Corriente	0.00	0.00
Aprovechamientos de Tipo Corriente	0.00	0.00
Ingresos por Venta de Bienes y Servicios	0.00	0.00
Ingresos no Comprendidos en los Fracciones de la Ley de Ingresos Causados en Ejercicios Fiscales	0.00	0.00
Participaciones y Aportaciones	0.00	0.00
Transferencias, Asignaciones y Subsidios y Otras Ayudas	1,683,338.00	166,666.00
Otros Origenes de Operación	0.00	0.00
Aplicación	64,533.12	58.00
Servicios Personales	0.00	0.00
Materiales y Suministros	0.00	0.00
Servicios Generales	37.12	58.00
Transferencias Internas y Asignaciones al Sector Público	0.00	0.00
Transferencias al resto del Sector Público	0.00	0.00
Subsidios y Subvenciones	0.00	0.00
Ayudas Sociales	64,496.00	0.00
Pensiones y Jubilaciones	0.00	0.00
Transferencias a Fisicónicos, Mandatos y Contratos Análogos	0.00	0.00
Transferencias a la Seguridad Social	0.00	0.00
Donativos	0.00	0.00
Transferencias al Exterior	0.00	0.00
Participaciones	0.00	0.00
Aportaciones	0.00	0.00
Convenios	0.00	0.00
Otras Aplicaciones de Operación	0.00	0.00
Flujos Netos de Efectivo por Actividades de Operación	1,618,804.88	166,608.00
Flujos de Efectivo de las Actividades de Inversión		
Origen	0.00	3,539,768.00
Bienes Inmuebles, Infraestructura y Construcciones en Proceso	0.00	0.00
Bienes Muebles	0.00	0.00
Otros Origenes de Inversión	0.00	3,539,768.00
Aplicación	0.00	0.00
Bienes Inmuebles, Infraestructura y Construcciones en Proceso	0.00	0.00
Bienes Muebles	0.00	0.00
Otras Aplicaciones de Inversión	0.00	0.00
Flujos Netos de Efectivo por Actividades de Inversión	0.00	3,539,768.00
Flujo de Efectivo de las Actividades de Financiamiento		
Origen	0.00	0.00
Endeudamiento Neto	0.00	0.00
Interno	0.00	0.00
Externo	0.00	0.00
Otros Origenes de Financiamiento	0.00	0.00
Aplicación	0.00	3,561,268.00
Servicios de la Deuda	0.00	0.00
Interno	0.00	0.00
Externo	0.00	0.00
Otras Aplicaciones de Financiamiento	0.00	3,561,268.00
Flujos netos de Efectivo por Actividades de Financiamiento	0.00	-3,561,268.00
Incremento/Disminución Neta en el Efectivo y Equivalentes al Efectivo	1,618,804.88	145,108.00
Efectivo y Equivalentes al Inicio del Ejercicio	1,086,908.83	315,412.80
Efectivo y Equivalentes al Final del Ejercicio	2,705,713.81	460,521.80

Bajo protesta de decir verdad declaramos que los Estados Financieros y sus Notas, son razonablemente correctos y son responsabilidad del emisor


C.P. ANA LUISA LEOS SELDNER
Contadora General


ING. MARÍA YOSELINE ACUÑA OCEJO
Directora de Planeación y Finanzas


C.P. JUAN CARLOS ENCINAS IBARRA
Coordinador General de Administración

Esta firma corresponde al Coordinador General de Administración en su carácter de ENCARGADO DE DESPACHO de Dirección General, con fundamento en lo que dispone el artículo 47 del Reglamento Interior del Sistema para el Desarrollo Integral de la Familia del Estado de Sonora