


Sistema Estatal de Evaluación
Flujo de Efectivo
FONDO ESTATAL DE SOLIDARIDAD
AL 1 DE ABRIL AL 30 DE JUNIO DE 2019
(PESOS)


ETCA-I-06


TRIMESTRE: SEGUNDO DE 2019

Concepto	JUN-2019	JUN-2018
Flujos de Efectivo de las Actividades de Operación:		
Origen:	923,330.00	1,683,338.00
Impuestos	0.00	0.00
Cuotas y Aportaciones de Seguridad Social	0.00	0.00
Contribuciones de mejoras	0.00	0.00
Derechos	0.00	0.00
Productos	0.00	0.00
Aprovechamientos	0.00	0.00
Ingresos por Venta de Bienes y Prestación de Servicios	0.00	0.00
Participaciones, Aportaciones, Convenios, Incentivos Derivados de la Colaboración Fiscal y Fondos Distintos de Aportaciones	0.00	0.00
Transferencias, Asignaciones, Subsidios y Subvenciones, y Pensiones y Jubilaciones	923,330.00	1,683,338.00
Otros Orígenes de Operación	0.00	0.00
Aplicación	124,927.30	64,533.12
Servicios Personales	0.00	0.00
Materiales y Suministros	0.00	0.00
Servicios Generales	0.00	37.12
Transferencias Internas y Asignaciones al Sector Público	0.00	0.00
Transferencias al resto del Sector Público	0.00	0.00
Subsidios y Subvenciones	0.00	0.00
Ayudas Sociales	124,927.30	64,496.00
Pensiones y Jubilaciones	0.00	0.00
Transferencias a Fideicomisos, Mandatos y Contratos Análogos	0.00	0.00
Transferencias a la Seguridad Social	0.00	0.00
Donativos	0.00	0.00
Transferencias al Exterior	0.00	0.00
Participaciones	0.00	0.00
Aportaciones	0.00	0.00
Convenios	0.00	0.00
Otras Aplicaciones de Operación	0.00	0.00
Flujos Netos de Efectivo por Actividades de Operación	798,402.70	1,618,804.88
Flujos de Efectivo de las Actividades de Inversión		
Origen:	0.00	0.00
Bienes Inmuebles, Infraestructura y Construcciones en Proceso	0.00	0.00
Bienes Muebles	0.00	0.00
Otros Orígenes de Inversión	0.00	0.00
Aplicación	0.00	0.00
Bienes Inmuebles, Infraestructura y Construcciones en Proceso	0.00	0.00
Bienes Muebles	0.00	0.00
Otras Aplicaciones de Inversión	0.00	0.00
Flujos Netos de Efectivo por Actividades de Inversión	0.00	0.00
Flujo de Efectivo de las Actividades de Financiamiento		
Origen:	0.00	0.00
Endeudamiento Neto	0.00	0.00
Interno	0.00	0.00
Externo	0.00	0.00
Otros Orígenes de Financiamiento	0.00	0.00
Aplicación	791,091.25	0.00
Servicios de la Deuda	0.00	0.00
Interno	0.00	0.00
Externo	0.00	0.00
Otras Aplicaciones de Financiamiento	791,091.25	0.00
Flujos netos de Efectivo por Actividades de Financiamiento	-791,091.25	0.00
Incremento/Disminución Neta en el Efectivo y Equivalentes al Efectivo	7,311.45	1,618,804.88
Efectivo y Equivalentes al Efectivo al Inicio del Ejercicio	777,805.67	1,086,908.93
Efectivo y Equivalentes al Efectivo al Final del Ejercicio	785,117.12	2,705,713.81

Bajo protesta de decir verdad declaramos que los Estados Financieros y sus Notas, son razonablemente correctos y son responsabilidad del emisor


C.P. ANA LUISA LEOS SELDNER
Contadora General


ING. MARIA YOSELINE ACUÑA OCEJO
Directora de Planeación y Finanzas


C.P. JUAN CARLOS ENCINAS IBARRA
Coordinador General de Administración