


Sistema Estatal de Evaluación
Flujo de Efectivo
FONDO ESTATAL DE SOLIDARIDAD
AL 1 DE ENERO AL 31 DE MARZO DE 2021
(PESOS)

ETCA-I-06


TRIMESTRE: PRIMERO DE 2021


Concepto	MAR-2021	MAR-2020
Flujos de Efectivo de las Actividades de Operación		
Origen	254,999.00	816,666.00
Impuestos	0.00	0.00
Cuotas y Aportaciones de Seguridad Social	0.00	0.00
Contribuciones de mejoras	0.00	0.00
Derechos	0.00	0.00
Productos	0.00	0.00
Aprovechamientos	0.00	0.00
Ingresos por Venta de Bienes y Prestación de Servicios	5,000.00	0.00
Participaciones, Aportaciones, Convenios, Incentivos Derivados de la Colaboración Fiscal y Fondos Distintos de Aportaciones	0.00	0.00
Transferencias, Asignaciones, Subsidios y Subvenciones, y Pensiones y Jubilaciones	249,999.00	816,666.00
Otros Orígenes de Operación	0.00	0.00
Aplicación	487.20	0.00
Servicios Personales	0.00	0.00
Materiales y Suministros	0.00	0.00
Servicios Generales	487.20	0.00
Transferencias Internas y Asignaciones al Sector Público	0.00	0.00
Transferencias al resto del Sector Público	0.00	0.00
Subsidios y Subvenciones	0.00	0.00
Ayudas Sociales	0.00	0.00
Pensiones y Jubilaciones	0.00	0.00
Transferencias a Fideicomisos, Mandatos y Contratos Análogos	0.00	0.00
Transferencias a la Seguridad Social	0.00	0.00
Donativos	0.00	0.00
Transferencias al Exterior	0.00	0.00
Participaciones	0.00	0.00
Aportaciones	0.00	0.00
Convenios	0.00	0.00
Otras Aplicaciones de Operación	0.00	0.00
Flujos Netos de Efectivo por Actividades de Operación	254,511.80	816,666.00
Flujos de Efectivo de las Actividades de Inversión		
Origen	0.00	0.00
Bienes inmuebles, Infraestructura y Construcciones en Proceso	0.00	0.00
Bienes Muebles	0.00	0.00
Otros Orígenes de Inversión	0.00	0.00
Aplicación	0.00	0.00
Bienes Inmuebles, Infraestructura y Construcciones en Proceso	0.00	0.00
Bienes Muebles	0.00	0.00
Otras Aplicaciones de Inversión	0.00	0.00
Flujos Netos de Efectivo por Actividades de Inversión	0.00	0.00
Flujo de Efectivo de las Actividades de Financiamiento		
Origen	0.00	0.00
Endeudamiento Neto	0.00	0.00
Interno	0.00	0.00
Externo	0.00	0.00
Otros Orígenes de Financiamiento	0.00	0.00
Aplicación	0.00	411,982.15
Servicios de la Deuda	0.00	0.00
Interno	0.00	0.00
Externo	0.00	0.00
Otras Aplicaciones de Financiamiento	0.00	411,982.15
Flujos netos de Efectivo por Actividades de Financiamiento	0.00	-411,982.15
Incremento/Disminución Neta en el Efectivo y Equivalentes al Efectivo	254,511.80	404,683.85
Efectivo y Equivalentes al Efectivo al Inicio del Ejercicio	338,746.03	356,919.96
Efectivo y Equivalentes al Efectivo al Final del Ejercicio	593,257.83	761,603.81

Bajo protesta de decir verdad declaramos que los Estados Financieros y sus Notas, son razonablemente correctos y son responsabilidad del emisor


C.P. ANA LUISA LEOS SELDNER
Contadora General


LIC. MARTINA REBECA MEZA DESSENS
Directora de Planeación y Finanzas


C.P. JUAN CARLOS ENCINAS IBARRA
Coordinador General de Administración


LIC. WENCESLAO COTA AMADOR
Director General