


Sistema Estatal de Evaluación  
 Estado Analítico de Ingresos  
**FONDO ESTATAL DE SOLIDARIDAD**  
 Del 01 de Enero al 31 de Julio de 2022

ETCA-II-01

MES: JULIO 2022

(PESOS)

Rubros de los Ingresos	Ingresos Estimado Original Anual (1)	Ampliaciones y Reducciones (+ ó -) (2)	Ingresos Modificado Anual (3= 1 +2)	Ingresos Devengado Acumulado (4)	Ingresos Recaudado Acumulado (5)	Diferencia (8= 5 - 1)
Impuestos						
Cuotas y Aportaciones de Seguridad Social						
Contribuciones de Mejoras						
Derechos						
Productos						
Aprovechamientos						
Ingresos por Ventas de Bienes, Prestación de Servicios y Otros Ingresos		13,749	13,749	13,749	13,749	13,749
Participaciones, Aportaciones, Convenios, Incentivos Derivados de la Colaboración Fiscal y Fondos Distintos de Aportaciones						
Transferencias, Asignaciones, Subsidios y Subvenciones, y Pensiones y Jubilaciones	1,000,000		1,000,000	583,331	583,331	416,669
Ingresos Derivados de Financiamientos						
<b>Total</b>	<b>1,000,000</b>	<b>13,749</b>	<b>1,013,749</b>	<b>597,080</b>	<b>597,080</b>	<b>402,921</b>
					Ingresos Excedentes 1 *	<b>402,921</b>



Estado Analítico de Ingresos por Fuente de Financiamiento	Ingresos Estimado Original Anual (1)	Ampliaciones y Reducciones (+ ó -) (2)	Ingresos Modificado Anual (3= 1 +2)	Ingresos Devengado Anual (4)	Ingresos Recaudado Anual (5)	Variación Vs Original (8= 5 - 1)
<b>Ingresos del Poder Ejecutivo Federal o Estatal y de los Municipios</b>						
Impuestos						
Cuotas y Aportaciones de Seguridad Social						
Contribuciones de Mejoras						
Derechos						
Productos <sup>1</sup>						
Aprovechamientos <sup>2</sup>						
Participaciones, Aportaciones, Convenios, Incentivos						
Derivados de la Colaboración Fiscal y Fondos						
Dislintos de Aportaciones						
Transferencias, Asignaciones, Subsidios y Subvenciones, y Pensiones y Jubilaciones						
<b>Ingresos de los Entes Públicos de los Poderes Legislativo y Judicial, de los Órganos Autónomos y del Sector Paraestatal o Paramunicipal, así como de las Empresas Productivas del Estado</b>						
Cuotas y Aportaciones de Seguridad Social						
Productos <sup>1</sup>						
Ingresos por Ventas de Bienes, Prestación de Servicios y Otros Ingresos <sup>3</sup>		13,749	13,749	13,749	13,749	13,749
Transferencias, Asignaciones, Subsidios y Subvenciones, y Pensiones y Jubilaciones	1,000,000		1,000,000	583,331	583,331	416,669
<b>Ingresos derivados de Financiamiento</b>						
Ingresos Derivados de Financiamientos						
<b>Total</b>	<b>1,000,000</b>	<b>13,749</b>	<b>1,013,749</b>	<b>597,080</b>	<b>597,080</b>	<b>402,921</b>
					Ingresos Excedentes 1 -	<b>402,921</b>

<sup>1</sup> Incluye intereses que generan las cuentas bancarias de los entes públicos en productos.

<sup>2</sup> Incluye donativos en efectivo del Poder Ejecutivo, entre otros aprovechamientos.


<sup>3</sup> Se refiere a los ingresos propios obtenidos por los Poderes Legislativo y Judicial, los Órganos Autónomos y las entidades de la administración pública paraestatal y paramunicipal, por sus actividades diversas no inherentes a su operación que general recursos y que no sean ingresos por venta de bienes o prestación de servicios, tales como donativos en efectivo, entre otros.


El importe reflejado siempre debe ser mayor a cero. Nunca en rojo.


"Bajo Protesta de decir verdad declaramos que los estados financieros y sus notas, son razonablemente correctos y son responsabilidad del Emisor".

Hoja 2 de 2

  
**C.P. DIANA CONSUELO VILLA MIRANDA**  
 Contadora General

  
**MTRA. LUZ MARÍA RODRÍGUEZ HIGUERA**  
 Directora de Planeación y Finanzas

  
**LIC. JOSÉ LUIS HOYOS GAMEZ**  
 Coordinador General de Administración

  
**LIC. LORENA IVETH VALLES-SAMPEDRO**  
 Directora General