

Sistema Estatal de Evaluación
Estado de Actividades
FONDO ESTATAL DE SOLIDARIDAD
DEL 1 DE ENERO AL 30 DE SEPTIEMBRE DE 2022
/PESOS/


ETCA-I-03

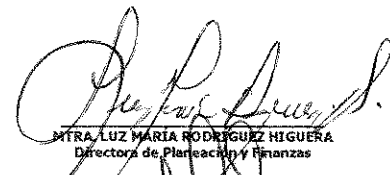
MES: SEPTIEMBRE 2022


	SEP-2022	SEP-2021
INGRESOS Y OTROS BENEFICIOS		
Ingresos de la Gestión	0.00	19,422.68
Impuestos	0.00	0.00
Cuotas y Aportaciones de Seguridad Social	0.00	0.00
Contribuciones de Mejoras	0.00	0.00
Derechos	0.00	0.00
Productos	0.00	0.00
Aprovechamientos	0.00	0.00
Ingresos por Venta de Bienes y Prestación de Servicios	0.00	19,422.68
	0.00	0.00
Participaciones, Aportaciones, Convenios, Incentivos Derivados de la Colaboración Fiscal, Fondos Distintos de Aportaciones, Transferencias, Asignaciones, Subsidios y Subvenciones, y Pensiones y Jubilaciones	748,997.00	499,998.00
Participaciones, Aportaciones, Convenios, Incentivos Derivados de la Colaboración Fiscal y Fondos de Aportaciones	0.00	0.00
Transferencias, Asignaciones, Subsidios y Subvenciones, y Pensiones y Jubilaciones	748,997.00	499,998.00
Otros Ingresos y Beneficios	45,750.75	0.00
Ingresos Financieros	0.00	0.00
Incremento por Variación de Inventarios	0.00	0.00
Disminución del Exceso de Estimaciones por Pérdida o Deterioro u Obsolescencia	0.00	0.00
Disminución del Exceso de Provisiones	0.00	0.00
Otros Ingresos y Beneficios Varios	45,750.75	0.00
Total de Ingresos y Otros Beneficios	794,747.75	519,420.68
GASTOS Y OTRAS PERDIDAS		
Gastos de Funcionamiento	0.00	487.20
Servicios Personales	0.00	0.00
Materiales y Suministros	0.00	0.00
Servicios Generales	0.00	487.20
Transferencias, Asignaciones, Subsidios y Otras Ayudas	724,899.05	525,149.73
Transferencias Internas y Asignaciones al Sector Público	0.00	0.00
Transferencias al Fideicomiso del Sector Público	0.00	0.00
Subsidios y Subvenciones	0.00	0.00
Ayudas Sociales	724,899.05	525,149.73
Pensiones y Jubilaciones	0.00	0.00
Transferencias a Fideicomisos, Mandatos y Contratos Análogos	0.00	0.00
Transferencias a la Seguridad Social	0.00	0.00
Donativos	0.00	0.00
Transferencias al Exterior	0.00	0.00
Participaciones y Aportaciones	0.00	0.00
Participaciones	0.00	0.00
Aportaciones	0.00	0.00
Convenios	0.00	0.00
Intereses, Comisiones y Otros Gastos de la Deuda Pública	0.00	0.00
Intereses de la Deuda Pública	0.00	0.00
Comisiones de la Deuda Pública	0.00	0.00
Gastos de la Deuda Pública	0.00	0.00
Costo por Coberturas	0.00	0.00
Ayudas Financieras	0.00	0.00
Otros Gastos y Pérdidas Extraordinarias	300.23	-0.49
Estimaciones, Depreciaciones, Deterioro, Obsolescencia y Amortizaciones	0.00	0.00
Provisiones	0.00	0.00
Disminución de Inventarios	0.00	0.00
Aumento por Insuficiencia de Estimaciones por Pérdida o Deterioro u Obsolescencia	0.00	-0.49
Aumento por Insuficiencia de Provisiones	0.00	0.00
Otros Gastos	300.23	0.00
Inversión Pública	0.00	0.00
Inversión Pública no Capitalizable	0.00	0.00
Total de Gastos y Otras Perdidas	725,199.28	525,636.44
Resultados del Ejercicio (Ahorro/Desahorro)	70,548.47	-6,215.76

Bajo protesta de decir verdad declaramos que los Estados Financieros y sus Notas, son razonablemente correctos y son responsabilidad del emisor.


C.P. DIANA CONSUELO VILLA MIRANDA
Contadora General


LIC. JOSÉ LUIS HOYOS GAMEZ
Coordinador General de Administración


MTRA. LUZ MARÍA RODRÍGUEZ HIGUERA
Directora de Planeación y Finanzas


LIC. LORENIA IRUJO VALLES SÁMPEDRO
Directora General