
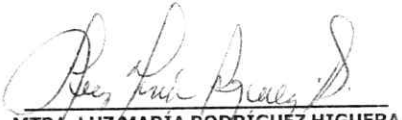



FONDO ESTATAL DE SOLIDARIDAD
Flujo de Efectivo
AL 1 DE OCTUBRE AL 31 DE DICIEMBRE DE 2023
(Cifras en Pesos)


Concepto	DIC-2023	DIC-2022
Flujos de Efectivo de las Actividades de Operación		
Origen	1,336,700.76	1,087,179.20
Impuestos	0.00	0.00
Cuotas y Aportaciones de Seguridad Social	0.00	0.00
Contribuciones de mejoras	0.00	0.00
Derechos	0.00	0.00
Productos	1.06	0.00
Aprovechamientos	0.00	0.00
Ingresos por Venta de Bienes y Prestación de Servicios	0.00	0.00
Participaciones, Aportaciones, Convenios, Incentivos Derivados de la Colaboración Fiscal y Fondos Distintos de Aportaciones	0.00	0.00
Transferencias, Asignaciones, Subsidios y Subvenciones, y Pensiones y Jubilaciones	1,099,179.20	1,000,000.00
Otros Orígenes de Operación	237,520.50	87,179.20
Aplicación	965,085.71	1,020,298.07
Servicios Personales	0.00	0.00
Materiales y Suministros	0.00	0.00
Servicios Generales	0.00	0.00
Transferencias Internas y Asignaciones al Sector Público	0.00	0.00
Transferencias al resto del Sector Público	0.00	0.00
Subsidios y Subvenciones	0.00	0.00
Ayudas Sociales	965,051.20	1,019,999.31
Pensionamientos y Jubilaciones	0.00	0.00
Transferencias a Fideicomisos, Mandatos y Contratos Análogos	0.00	0.00
Transferencias a la Seguridad Social	0.00	0.00
Donativos	0.00	0.00
Transferencias al Exterior	0.00	0.00
Participaciones	0.00	0.00
Aportaciones	0.00	0.00
Convenios	0.00	0.00
Otras Aplicaciones de Operación	34.51	298.76
Flujos Netos de Efectivo por Actividades de Operación	371,615.05	66,881.13
Flujos de Efectivo de las Actividades de Inversión		
Origen	0.00	0.00
Bienes Inmuebles, Infraestructura y Construcciones en Proceso	0.00	0.00
Bienes Muebles	0.00	0.00
Otros Orígenes de Inversión	0.00	0.00
Aplicación	0.00	0.00
Bienes inmuebles, Infraestructura y Construcciones en Proceso	0.00	0.00
Bienes Muebles	0.00	0.00
Otras Aplicaciones de Inversión	0.00	0.00
Flujos Netos de Efectivo por Actividades de Inversión	0.00	0.00
Flujo de Efectivo de las Actividades de Financiamiento		
Origen	0.00	0.00
Endeudamiento Neto	0.00	0.00
Interno	0.00	0.00
Externo	0.00	0.00
Otros Orígenes de Financiamiento	0.00	0.00
Aplicación	67,064.60	0.00
Servicios de la Deuda	0.00	0.00
Interno	0.00	0.00
Externo	0.00	0.00
Otras Aplicaciones de Financiamiento	67,064.60	0.00
Flujos netos de Efectivo por Actividades de Financiamiento	-67,064.60	0.00
Incremento/Diaminución Neta en el Efectivo y Equivalentes al Efectivo	304,550.45	66,881.13
Efectivo y Equivalentes al Efectivo al Inicio del Ejercicio	422,267.05	355,385.92
Efectivo y Equivalentes al Efectivo al Final del Ejercicio	726,817.50	422,267.05

Bajo protesta de decir verdad declaramos que los Estados Financieros y sus Notas, son razonablemente correctos y son responsabilidad del emisor


C.P. DIANA CONSUELO VILLA MIRANDA
Contadora General


MTRA. LUZ/MARÍA RODRÍGUEZ HIGUERA
Directora de Planeación y Finanzas


LIC. JOSÉ LUIS HOYOS GAMEZ
Coordinador General de Administración


LIC. LORENIA IVETH VALLES SAMPEDRO
Directora General