

**FONDO ESTATAL DE SOLIDARIDAD**  
**Estado Analítico de Ingresos**  
**Del 01 de Enero al 31 de Octubre de 2023**  
(Cifras en Pesos)

Rubros de los Ingresos	Ingreso					Diferencia (6= 5 - 1 )
	Estimado	Ampliaciones y Reducciones	Modificado	Devengado	Recaudado	
	(1)	(2)	(3= 1 +2)	(4)	(5)	
Impuestos						
Cuotas y Aportaciones de Seguridad Social						
Contribuciones de Mejoras						
Derechos						
Productos		-	-	-	-	-
Aprovechamientos						
Ingresos por Ventas de Bienes, Prestación de Servicios y Otros Ingresos	-	183,364	183,364	205,912	205,912	205,912
Participaciones, Aportaciones, Convenios, Incentivos Derivados de la Colaboración Fiscal y Fondos Distintos de Aportaciones	-	-	-	-	-	-
Transferencias, Asignaciones, Subsidios y Subvenciones, y Pensiones y Jubilaciones	1,032,000	67,179	1,099,179	927,179	927,179	104,821
Ingresos Derivados de Financiamientos		-	-	-	-	-
<b>Total</b>	<b>1,032,000</b>	<b>250,543</b>	<b>1,282,543</b>	<b>1,133,091</b>	<b>1,133,091</b>	<b>101,091</b>
					<b>Ingresos Excedentes 1</b>	<b>101,091</b>

Estado Analítico de Ingresos por Fuente de Financiamiento	Ingreso					Diferencia
	Estimado	Ampliaciones y Reducciones	Modificado	Devengado	Recaudado	
	(1)	(2)	(3= 1 +2)	(4)	(5)	
<b>Ingresos del Poder Ejecutivo Federal o Estatal y de los Municipios</b>						
Impuestos						
Cuotas y Aportaciones de Seguridad Social						
Contribuciones de Mejoras						
Derechos						
Productos <sup>1</sup>						
Aprovechamientos <sup>2</sup>						
Participaciones, Aportaciones, Convenios, Incentivos Derivados de la Colaboración Fiscal y Fondos Distintos de Aportaciones	-	-	-	-	-	-
Transferencias, Asignaciones, Subsidios y Subvenciones, y Pensiones y Jubilaciones			-			
<b>Ingresos de los Entes Públicos de los Poderes Legislativo y Judicial, de los Órganos Autónomos y del Sector Paraestatal o Paramunicipal, así como de las Empresas Productivas del Estado</b>						
Cuotas y Aportaciones de Seguridad Social						
Productos <sup>1</sup>		-	-	-	-	-
Ingresos por Ventas de Bienes, Prestación de Servicios y Otros Ingresos <sup>3</sup>	-	183,364	183,364	205,912	205,912	205,912
Transferencias, Asignaciones, Subsidios y Subvenciones, y Pensiones y Jubilaciones	1,032,000	67,179	1,099,179	927,179	927,179	104,821
<b>Ingresos derivados de Financiamiento</b>			-		-	
Ingresos Derivados de Financiamientos			-		-	-
<b>Total</b>	<b>1,032,000</b>	<b>250,543</b>	<b>1,282,543</b>	<b>1,133,091</b>	<b>1,133,091</b>	<b>101,091</b>
					<b>Ingresos Excedentes 1</b>	<b>101,091</b>

<sup>1</sup> Incluye intereses que generan las cuentas bancarias de los entes públicos en productos.


<sup>2</sup> Incluye donativos en efectivo del Poder Ejecutivo, entre otros aprovechamientos.


<sup>3</sup> Se refiere a los ingresos propios obtenidos por los Poderes Legislativo y Judicial, los Organos Autónomos y las entidades de la administración pública paraestatal y paramunicipal, por sus actividades diversas no inherentes a su operación que general recursos y que no sean ingresos por venta de bienes o prestación de servicios, tales como donativos en efectivo, entre otros.


El importe reflejado siempre debe ser mayor a cero. Nunca en rojo.

Hoja 2 de 2

"Bajo Protesta de decir verdad declaramos que los estados financieros y sus notas, son razonablemente correctos y son responsabilidad del emisor".

  
**C.P. DIANA CONSUELO VILLA MIRANDA**  
 Contadora General

  
**MTRA. LUZ MARÍA RODRÍGUEZ HIGUERA**  
 Directora de Planeación y Finanzas

  
**LIC. JOSÉ LUIS HOYÓS GÁMEZ**  
 Coordinador General de Administración

  
**LIC. LORENIA IVETH VALLES SAMPEDRO**  
 Directora General